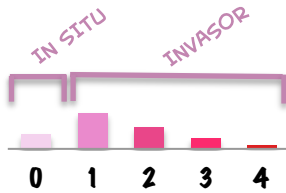




entendiendo el resultado

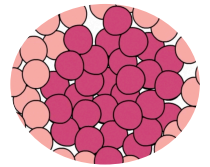
★ estadio



EXISTEN **5**
Y POR SUERTE
LOS **+** FRECUENTES
SON LOS ESTADIO INICIALES

★ tipo histologico

EXISTEN DISTINTOS ,
EL MAS FRECUENTE ES EL
DUCTAL INVASOR



★ grado histologico

HAY 3, Y AYUDAN A ENTENDER
EL COMPORTAMIENTO DEL TUMOR

★ receptores hormonales


HAY **2**,
DE ESTROGENO
Y DE PROGESTERONA,
SI SON **+** EL TUMOR ES
HORMONODEPENDIENTE

★ her² neu

ES UN RECEPTOR CELULAR QUE
SI ES **+** INDICA MAS
AGRESIVIDAD PERO
MUY BUENA RESPUESTA AL
TRATAMIENTO ESPECIFICO

★ ki 67

ES UN FACTOR DE CRECIMIENTO
TUMORAL, CUANDO ES **> 20**
LA PROLIFERACION
DEL TUMOR ES **+** RAPIDA



TUMORES LUMINALES A
(RH + HER - KI 67 <20)

50% DE LOS TUMORES, MUY BUENA
RESPUESTA A LA HORMONOTERAPIA,
SON LOS DE MEJOR PRONOSTICO.



TUMORES LUMINALES B
(RH + HER - /+ KI 67 >20)

25% DE LOS TUMORES,
RESPONDEN A HORMONO Y QUIMIO Y
LOS HER **+** A TERAPIAS BIOLOGICAS.



TUMORES HER 2
(RH - HER +)

15% DE LOS TUMORES,
CON MAYOR RESPUESTA
A LA QUIMIOTERAPIA
Y TERAPIAS BIOLOGICAS
(TRASTUZUMAB, PERTUZUMAB)



TUMORES TRIPLE
NEGATIVOS
(RH - HER +)

10% DE LOS TUMORES,
CON MAYOR RESPUESTA
A LA QUIMIOTERAPIA

TODA ESTA INFO AYUDA
A TU MEDICO A DEFINIR
EL MEJOR
TRATAMIENTO
PARA VOS.